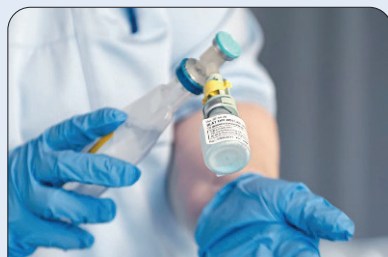


# Håndtering af DivibaX<sup>®</sup> koblede lægemidler



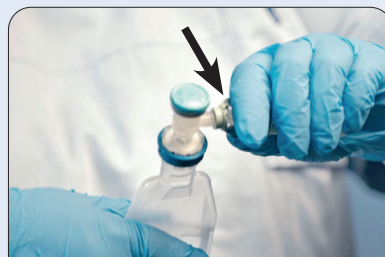
Udfør korrekt håndhygiejne og tag handsker på.



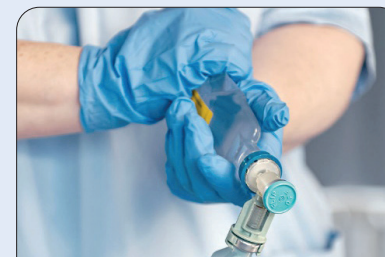
Bank let på glasset så pulveret løsnes – så opløses det lettere.



Fjern den gule sikkerhedslås med en til to fingre.



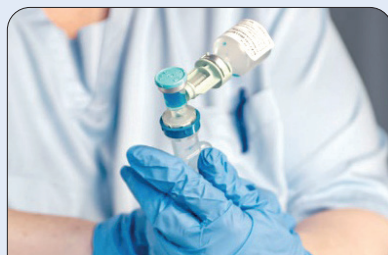
Drej den grønne omløber i bund med små lette bevægelser.



Pump væsken ned i hætteglasset – glasset vendes skråt nedad.



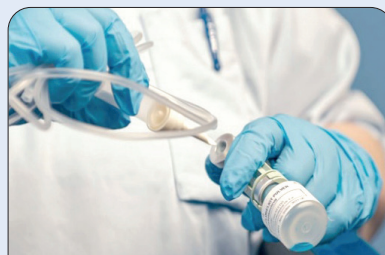
Omryst eller vend til pulveret er opløst. Pump væsken tilbage i beholderen, med glasset vendt skråt opad.



Gentag processen så det sikres, at der ikke er pulverrester i hætteglasset.



Fjern beskyttelseshætten fra infusionsbeholderen. Desinficer proppen med sprit og lad det tørre.



Drej og pres samtidigt infusionssættets spids gennem proppen, så spidsen er helt i bund.



Efter indgivelse af blandingen efterskylles infusionssættet efter gældende retningslinjer.

## Håndteringsvideo



## Faglige råd

- Restvolumen må svare til fyldt beholderhals.
- Overfør væske mellem hætteglas og beholder mindst 2 gange for at sikre opløsning.
- Hætteglasset må kun indeholde få dråber efter opblanding og overførsel af væsken.

## Ergonomiske råd

- Hold beholderen tæt ved kroppen under blanding.
- Når omløberen skrues ind, bruges begge hænder i modsatrettede bevægelser.
- Skån dine fingre ved at "knække" beholderen med håndfladerne, når der overføres væske.