


Temadag for praksis
personale, Frederik VI's
Hotel d.4. Februar 2020

FORSENDELSE

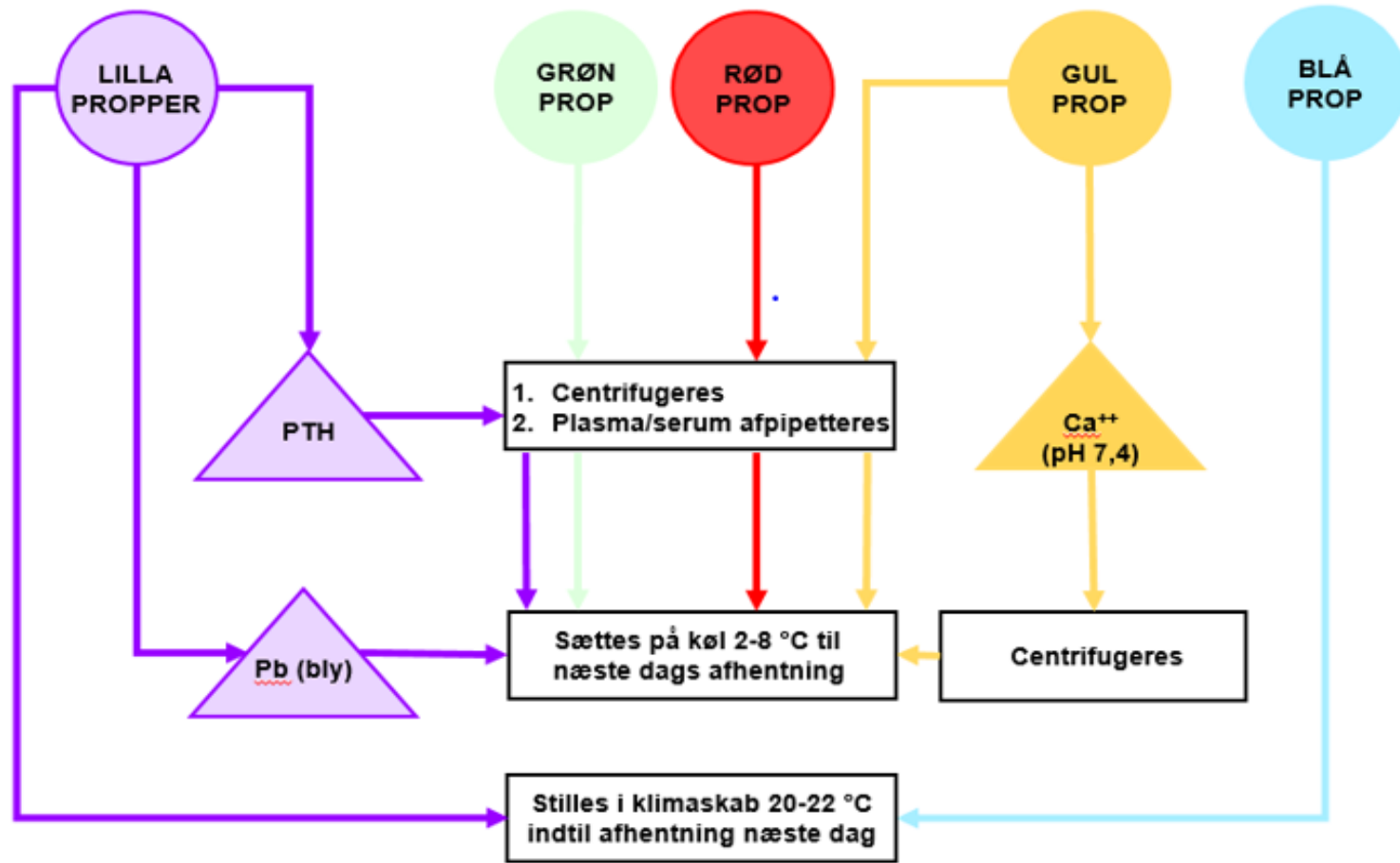
KLIMASKAB



AFHENTNING AF BLODPRØVER



Flow-chart




Vejledning til håndtering af prøver, kun til **Afdeling KBF**, udtaget efter sidste afhentning

ETIKETTER

Korrekt påsætning af etiketter
Når prøven skal centrifugeres og pippes



Prøven
afpippetres



Pippeglas kan
sættes direkte på
Track



PROBLEMSTILLING

- Stregkoder → mislykket prøver.

Desværre oplever vi at få stregkoder ind med en masse ekstra prikker. Dem kan vores automatiske udstyr ikke læse. Alle disse prøver skal manuelt mærkes om med nye stregkoder, inden de kan analyseres.



Ligeledes oplever vi stregkoder, der er printet så skævt, at der er 2 stregkoder på samme etiket. Det kan vores automatiske udstyr heller ikke håndtere. Derfor er det vigtigt, at WebReq-sedlen ligger rigtigt i jeres printer, så vi undgår disse skævheder.



- Man hælder over fra et lilla glas til et grønt glas
- Prøver der tages efter sidste afhenter